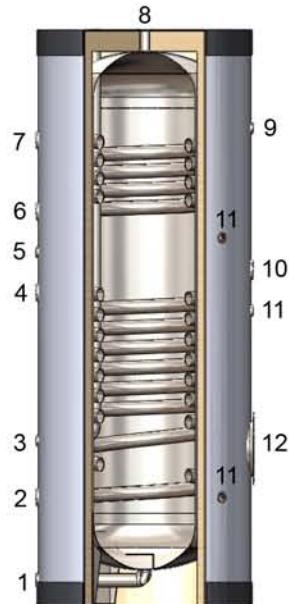


# SANINOX 2

## BOLLITORE SOLARE A SCAMBIATORE FISSO

Prodotto conforme all'art. 3.3 della direttiva n.97/23/CE (P.E.D.). Non richiede marcatura CE



### CONNESSIONI:

- 1 - alimentazione/scarico
- 2 - uscita primario
- 3 - sonda
- 4 - entrata primario
- 5 - ricircolo
- 6 - uscita integrazione
- 7 - entrata integrazione
- 8 - utilizzo
- 9 - termometro
- 10 - resistenza elettrica
- 11 - protezione catodica
- 12 - ispezione

### MATERIALE:

**BOLLITORE:**  
acciaio inox AISI 316L  
1.4404

### CARATTERISTICHE:

**VERSIONE:** verticale  
**PRESSIONE DI ESERCIZIO:**  
accumulo 6 bar  
scambiatore 12 bar  
**GARANZIA:** 8 anni

**COIBENTAZIONE:**  
Poliuretano rigido sp.50/70 mm (in base al modello) rivestito in PVC grigio


**TEMPERATURE MAX DI ESERCIZIO:**  
accumulo 95°C  
scambiatore 99°C



pannello di controllo (optional)




portina di ispezione



### DESCRIZIONE:

Saninox 2 è provvisto di due scambiatori fissi di grande superficie, grazie alla sua alta potenzialità è l'ideale per la produzione di acqua calda sanitaria utilizzando fonti alternative. Lo scambiatore inferiore si sviluppa fino alla parte più bassa del bollitore riscaldando così una maggiore quantità d'acqua, stoccandola ad una temperatura superiore a 60°C e, allo stesso tempo, eliminando i rischi di formazione di batteri (legionella). La portina di ispezione permette la pulizia del bollitore. Su richiesta il bollitore può essere provvisto di un pannello di controllo completo di termometro e termostato.

Sui nostri prodotti consigliamo di installare il dispositivo di protezione catodica a corrente impressa (optional)



Modello	u.m.	200	300	400	500	600	800	1000	1250	1500	2000	2500	3000
Superficie di scambio	m <sup>2</sup>	1	1,3	1,3	1,9	1,9	2,4	3,2	3,2	4	4,8	5,6	6,4
Capacità scambiatore	l.	5,4	8,9	8,9	13,3	13,3	22	29,3	29,3	36,6	43,9	51,2	58,5
Pot. Scambio	Kw	41	56	56	87	87	103	140	140	178	216	234	292
Produzione	l/h	1010	1400	1400	2150	2150	2545	3480	3480	4421	5362	5780	7200
Superficie di scambio int.	m <sup>2</sup>	0,5	0,6	0,6	1	1	1,2	1,2	1,6	1,6	2	2,4	2,4
Capacità scambiatore int.	l.	2,7	4,5	4,5	6,6	6,6	11	11	14,6	14,6	18,3	22	22
Pot. Scambio int.	Kw	21	24	24	38	38	44	44	60	60	77	95	95
Produzione Int.	l/h	517	600	600	931	931	1070	1070	1490	1490	1914	2340	2340
Diametro (interno/totale)	mm	440/540	550/650	600/700	600/700	650/750	800/900	800/900	950/1150	950/1150	1100/1300	1100/1300	1250/1450
Altezza totale	mm	1420	1460	1650	1900	2000	1890	2140	2010	2460	2500	2800	2820

Produzione ACS da 10 a 45°C con primario da 80 a 70°C ed accumulo a 60°C.

Fotografie, disegni, dati tecnici indicati in questo catalogo erano validi al momento della pubblicazione. Eventuali variazioni tecniche, estetiche e funzionali possono essere apportate senza preventivo preavviso. Qualora i dati indicati nel presente catalogo diventassero tassativi il cliente è tenuto a comunicarlo in fase di preventivo o ordine. Bassi S.r.l. si riserva una tolleranza del 10% su contenuti e dimensioni.